


# BOLON



**BOLONIN HOITO - BEAUTY WITH BENEFITS ELI KAUNEUTTA HYÖTYINEEN**



## BEAUTY WITH BENEFITS ELI KAUNEUTTA HYÖTYINEEN

*Huolenpito on Bolonille tärkeä arvo – se koskee työntekijöitämme, asiakkaitamme, historiaamme, ympäristöämme ja tuotteita, joita myymme. Katsomme kuitenkin, että huolenpitovelvoitteemme ei rajoitu vain edellä mainittuihin.*

*Bolonin lattianpäällysteet ovat huippuyhdistelmä muotoilua, kestävyyttä, puhdistuksen helppoutta, ylläpitoa ja kestävyyttä. Niiden oikeanlainen hoito antaa iloa ja toimivuutta vuosikymmeniksi.*

*Näistä ohjeista selviää, miten helppoa lattianpäällysteidemme puhdistus ja ylläpito on. Niiden elinkaarikustannusanalyysin (LCCA) tulokset ovat erinomaiset, ja ympäristönä lattiamme ovat aina sieltä miellyttävimmästä päästä.*





## HAKEMISTO

- 4 BOLON VERTAILUSSA
- 7 VALITSE OIKEIN
- 9 PUHDISTUS- JA YLLÄPITO-OHJEET
- 13 ASIAKASPALAUTETTA

## BOLON VERTAILUSSA

*Bolonin lattianpäällyste on läpäisemätön ja luja – sen rakenne on aivan ainutlaatuinen ja tarjoaa sellaisenaan huippuominaisuuksia ja etuja, kuten mahdollisuuden märkäpuhdistukseen.*

*Bolonin lattianpäällyste on helppohoitoinen – ylläpitoon riittää 99-prosenttisesti pölynimuri, juuri-/kuurausharja ja vesi.*





OMINAISUUDET	BOLON	TEKSTIILIMATTO	LINOLEUM KUMI TASAINE VINYYLI	PUU	BETONI KIVI KERAAMINEN LATTIA
<i>LCCA – elinkaarikustannusanalyysi<sup>1</sup></i>	●	●	●	●	●
<i>Tuotteella pitkä käyttöikä<sup>2</sup></i>	●	●	●	●	●
<i>Ajan kuluminen ei vaikuta ulkonäköön<sup>3</sup></i>	●	●	●	●	●
<i>Tekstiilin ulkonäkö</i>	●	●	●	■	■
<i>Miellyttävä jalan alla</i>	●	●	●	■	■
<i>Iskuäänen vaimennus<sup>4</sup></i>	●	●	●	●	●
<i>Liukumaton</i>	●	●	●	●	●
<i>Läpäisemätön pinta</i>	●	■	●	■	●
<i>Antistaattiset ominaisuudet</i>	●	●	●	●	●
<i>Minimaaliset kemialliset ominaisuudet</i>	●	■	●	●	●

● PIENI ● SUURI ■ EI TIETOA

<sup>1</sup> Mattoon ja puuhun verrattuna pienempien puhdistus- ja ylläpitokustannusten sekä Bolonin lattianpäällysteiden kestävyys ansiosta LCCA-tulokset ovat positiivisia. LCCA on Life Cycle Cost Analysis

<sup>2</sup> Bolonin lattianpäällyste on pitkäikäinen, annamme sille jopa 15 vuoden takuun.

<sup>3</sup> Lattianpäällysteemme pysyvät hyvännäköisinä, toisin kuin tekstiilimatot tai puu.

<sup>4</sup> Akustinen lattianpäällysteemme parantaa desibeliarvoa jopa 22 dB.

# TERVEELLISEMPI JA HYGIEENISEMPI VAIHTOEHTO NUKKAMATOLLE

## BOLON

AINUTLAATUINEN JA KESTÄVÄ LANKA  
TIUKKA KUDOS  
MATALA PINTARAKENNE

*Bolonin lattianpäällysteessä kimmoiset langat ovat tiukasti yhteenkudottuja muodostamaan nestettä, roiskeita ja mikrobeja läpäisemättömän kerroksen.*



## MATTO

SYNTEETTINEN/VILLAINEN KOOSTUMUS  
LÖYSÄT, PALJAAT KUIDUT  
PINNAN PROFIILI KORKEA



## VALITSE OIKEIN

*Huolellisuus lattianpäällysteen valinnassa varmistaa pitkäikäisen, viihtyisän ja terveellisen huonetilan.*

*Seuraavassa viisi helppoa vaihetta ihanteellisen sisäympäristön saavuttamiseksi.*





#### **MIHIN**

*Lattianpäällysteemme on suunniteltu monenlaisiin ympäristöihin, ja voimme tarjota optimaaliset ratkaisut hyvinkin erilaisiin tiloihin: hotelleihin, toimistoihin, vähittäiskauppaan, terveydenhuoltoon, museoihin, kouluihin, asuinrakennuksiin ja moniin muihin.*

#### **KESTÄVYYS**

*Bolonin kaikilla lattianpäällysteillä on kestävyysmerkintänä ISO 10874, luokka 32 (tavallinen kaupallinen käyttö), tai luokka 33 (kova kaupallinen käyttö), mikä tekee niistä erittäin kestäviä ja pitkäikäisiä, annamme niille 10 tai 15 vuoden takuun.*

#### **ERIKOISOMINAISUUDET**

*Haluaisitko viehättävän, tekstiilin oloisen, hygieenisen, ja hypoallergeenisen lattianpäällysteen? Tai lattianpäällysteen, joka on ominaisuuksiltaan jollain muulla tavoin erityinen, esimerkiksi hyvin valoa heijastava? Bolonin lattianpäällyste voi tarjota nämä ominaisuudet, sekä sen lisäksi Bfl s1 -palonkestävyyden.*

#### **MUOTO**

*Kahta samanlaista lattiaa ei ole, se on selvä. Lattianpäällysteissämme on huomioitu tämä fakta. Saatavana laattoina, rullina tai jopa erikoismuotoisina Bolon Studio™ -laattoina, luovuus ja toimivuus käyvät käsi kädessä kaikissa toimittamissamme lattianpäällysteissä. Bolon Studio™ auttaa luomaan tarpeittesi mukaisen ainutlaatuisen lattianpäällysteratkaisun.*

#### **VÄRI JA KUVIO**

*Oikea sävy ja kuvio luovat suureenkin huoneeseen tai käytävään viehättävän yhtenäisyyden tunteen. Pidä tämä mielessä, kun valitset lattianpäällystemalliasi, ja ota huomioon myös käytännön vaatimukset, kuten liankestävyys.*





## PUHDISTUS- JA YLLÄPITO-OHJEET

*Koostumuksensa ansiosta Bolonin lattianpäällysteen puhdistus ja ylläpito on vaivatonta. Vedenpitävänä ja kiinteärakenteisena lattiapäällysteenä se sopii erinomaisesti sekä vedellä että koneella tehtävään puhdistukseen. Tahrat saa helposti pois kuumalla vedellä.*





#### **KUHUNKIN TILAAN TARPEIDENSA MUKAINEN LATTIANPÄÄLLYSTERATKAISU**

*Kestäväenä ja helppohoitaisena Bolonin lattiapäällyste soveltuu useimpiin sisätiloihin. Lattiapäällysteen värin valintaan kannattaa paneutua huolella. Heti aluksi olisi hyvä tietää, millaista toimintaa tilassa tulee olemaan ja millainen tilan, johon Bolonin lattiapäällyste on tarkoitettu asentaa, ympäristö yleisesti on. Meiltä voit aina tarvittaessa kysyä neuvoa.*

#### **YLEISTÄ**

*Oikeanlainen ylläpito pidentää lattiapäällysteen käyttöikä. Lattiapäällysteen puhdistustarpeeseen vaikuttavia tekijöitä ovat mm. väri, suunnittelu tai asennuspaikka. Lattiapäällysteen ylläpito on 3-osainen: päivittäinen puhdistus, viikoittainen puhdistus ja säännölliset kunnossapitotoimet. Vaurioita voidaan lisäksi ennaltaehkäistä ja ylläpitoa helpottaa erinäisin varotoimin. Tehokas sisäänkäyntijärjestelmä eli sisäänkäynti- ja kuramatot säästävät lattiaa 85-prosenttisesti kaikelta sisääntulevalta liialta. Sisäänkäyntijärjestelmä koostuu ulko- ja sisävyöhykkeestä. Ulkavyöhykkeellä lika saadaan karistettua kengistä, sisävyöhykkeellä jäljelle jäänyt kosteus imeytyy pois. Hyvin harkituilla sisäänkäyntivyöhykkeillä säästää lattiapäällysteen puhdistus- ja ylläpitokustannuksissa. Kunnollisen sisäänkäyntijärjestelmän valinnassa on suositeltavaa kysyä neuvoa asiaan perehtyneeltä ammattilaiselta.*

*Varmista, että kaikissa pöydän ja tuolin jaloissa on suojukset, joissa ei ole teräviä reunoja ja jotka on valmistettu ruostumattomasta teräksestä, polyeteenistä tai vastaavasta. Estä tarpeeton kuluminen ja värjäytymät asentamalla tuoleihin kovat polyamidipyörät. Jotkin kumityypit voivat jättää jälkiä, kun kalusteita vedetään Bolonin lattiapäällysteellä. Tämantyyppisiä värjäytymiä ei voida poistaa.*

*Älä käytä Bolonin lattiapäällysteelle asetonia tai mitään kiillotusainetta, älä myöskään saippuaa: lika tarttuu saippuajäämiin, mikä johtaa siihen, että Bolonin lattiapäällysteeseen kertyy nopeammin epäpuhtauksia.*

# PÄIVITTÄIN

## IMUROINTI




- Imuroinnilla saat liasta pois 80 %, esimerkiksi irtotahojen pölyn ja hiekan.
- Imuroi päivittäin jalkalistasta jalkalistastaan. Imuroi kahdesti viikossa imurilla, jossa on pystysuuntaan pyörivät pehmeät harjat.
- Vaihda pölypussi tai -säiliö säännöllisesti.

## TAHROJEN POISTO



- Poista tahrat kuumalla vedellä ja juuri-/kuurausharjalla, kuivaa mikrokuituliinalla.
- Jos tahrat eivät lähteneet, suihkuta niihin pH-neutraalia (pH 7–8) puhdistusainetta, jossa ei ole saippuaa.
- Käytä pH-neutraalin puhdistusaineen jälkeen kuumaa vettä ja kuurausharjaa, kuivaa mikrokuituliinalla.



## TAHRA



## PUHDISTUSTAPA

Suklaa, rasva, juusto

Kuuma vesi (70–100 astetta)

Tuoremehu, kahvi, olut, viini

Kuuma vesi (70–100 astetta), tarvittaessa suihkutettavaa pH-neutraalia puhdistusainetta

Asfaltti, öljy, kenkävoide, kalkki, muste

Kemiallisesti puhdas bensiini

Veri

Kylmä vesi, tarvittaessa ammoniakki

Ruoste

Kevyt happo, (pH 3–4) puhdistusaine

Vesipohjainen liima

Kuuma vesi, (70–100 astetta)

Liutinpohjainen liima

Kemiallisesti puhdas bensiini, ksyleeni

Kengänjäljet

Hankaa kuivalla liinalla

Purukumi

Purukuminpoistokone, kuuma vesi (70–100 astetta), höyry- tai pakastesuihku

Kalustepainaumat

Kuuma vesi (70–100 astetta), lämpöpistooli

Steariini

Kuuma vesi (70–100 astetta)

## VIIKOITTAIN

*Imurointi ei poista kaikkia epäpuhtauksia. Ylimääräinen kostea puhdistus on tarpeen vähintään kerran viikossa. Se voidaan tehdä käsin tai mekaanisesti, käsiteltävän pinnan koosta ja likaisuudesta riippuen. Suurille ja erittäin likaisille pinnoille suosittelemme mekaanista puhdistusta.*



### KÄSIN



- **Moppaus:** Käytä litteää mikrokuituista moppia ja kahta ämpäriä, yksi puhtaalle ja toinen likaiselle vedelle. Käytä aina puhdasta moppia. Imeytä vesi pehmeään mikrokuituliinaan tai käytä vesi-imuria.
- **Harjaus:** Käytä kuurausharjaa ja vesiämpäriä. Imeytä vesi pehmeään mikrokuituliinaan tai käytä vesi-imuria.

### MEKAANISESTI PESUKONEELLA



- **Märkäimuri-kuurausharja-kuivaajamenetelmä:** Käytettävä laite: märkäimuri-kuurausharja-kuivaaja, tai esimerkiksi yhdistelmäpesulaite jossa on pehmeät pystysuunnassa pyörivät harjat. Jos mahdollista, puhdista lattianpäällyste kudosten pituussuuntaan.
- **Smart Care Trio -kapselointimenetelmä:** Lika ja tahrat kapseloituvat kiteisiin. Kiteet harjataan ja lattia imuroidaan tavanomaisen rutiinipuhdistuksen yhteydessä. Smart Care Trio edellyttää mustia pystysuuntaan pyöriviä harjoja.

*Imurointi poistaa liasta 80 %.*

## JOHDANTO

### KONEELLISESTI



- **Toimistoalueet / kerran vuodessa**
- **Sisäänkäyntialueet / kaksi kertaa vuodessa**
- **Keittiöalueet / kaksi kertaa vuodessa**
- **Kulkualueet, kuten käytävät / kaksi kertaa vuodessa**



## ASIAKASPALAUTETTA

*Bolonin lattiapäällysteet ovat tehneet pysyvän vaikutuksen lukemattomiin asiakkaisiimme: ne ovat parantaneet tuottavuutta, inspiroineet luovuuteen ja tuoneet mukavuutta ympäristöihinsä. Asiakaspalautteesta käy ilmi, että lattiapäällysteemme ovat ylittäneet odotukset ja asettaneet huippuosaamiselle aivan uusia standardeja.*




## HOTELLI- JA RAVINTOLA-ALA

*Citybox Bergen - Guro Dolve Meyer  
Aluetoimintajohtaja*

*”Meillä Citybox Bergenissä on ollut muutamassa huoneessa Bolonin lattiapäällyste jo vuodesta 2012. Huoneista useimmissa on ollut Bolonin lattiapäällyste vuodesta 2017. Citybox Danmarkspllassissa on ollut Bolonin lattiapäällyste vuodesta 2019. Olen aivan ihastunut Bolonin lattiapäällykseen – sen tekstuuriin, siihen, miltä se tuntuu ja näyttää, ja sen mallien moninaisuuteen. Lattia antaa kullekin huoneelle omanlaisensa tunnelman.*

*Lisäksi lattiapäällysteet ovat erittäin kestäviä ja vaivattomia ylläpitää. Kaikki hotellimme ovat Green Key -sertifikoituja, ja ekologinen kestävyys on meille erittäin tärkeää. Siksi minua ilahduttaakin kovasti, että Bolonin lattiapäällyste on kierrätysmateriaalia ja että tuotannolla ei ole ilmastovaikutuksia.*

*Bolonin lattiapäällyste on helppo puhdistaa. Kemikaaleja ei tarvita, vesi (kuuma tai kylmä) riittää. Perusteellisempaa puhdistusta varten meillä on Kärcherin koneet, toimii loistavasti. Yleistiloissa olevat Bolonin lattiapäällysteet puhdistamme joka päivä. Vierashuoneet siivoamme joka toinen päivä, ja tietenkin lähtöpäivänä. Useimmiten lattiat imuroidaan ja pestään sen jälkeen veteen kastellulla mikrokuitumopilla. Minusta on hienoa, että Bolonilla on sivustollaan erikseen ylläpito-ohjeet tarjoava sivu. Sieltä löytyvät vinkit ja neuvot ongelmallisten tahrojen poistoon. Siitä on ollut meille iso apu.”*





## HOTELLI- JA RAVINTOLA-ALA

*Citybox Tallinn, Helsinki, Antwerp - Teele Lepp  
Aluetoimintajohtaja*

*”Citybox Tallinn -hotellin lattiapäällyste on vuodelta 2020 ja Citybox Antwerp -hotellin vuodelta 2021. Ne ovat siis molemmissa hotelleissa melko uusia.*

*Olen kovasti mieltynyt Bolonin lattiapäällysteisiin, koska ne ovat huolettomia ja niiden puhtaanapito on helppoa. Tärkeää on myös se, että ne ovat kierrätysmateriaalia eivätkä aiheuta allergiaoireita. Nykyään monilla ihmisillä on allergioita, ja koska myös lemmikkieläimet ovat tervetulleita hotelleihimme, on erittäin tärkeää, että lattiat tulevat hyvin puhdistetuiksi. Pidän myös Bolonin tarjoamista väreistä ja kuvioista. Vaihtamalla lattialla yhden kappaleen suuntaa saa aivan uuden kuvion.*

*Puhdistus on superhelppoa tavallisiin hotellihuoneiden mattoihin verrattuna. Kemikaaleja ei tarvita, vesi riittää. Tahrat lähtevät kuumalla vedellä, jälkiä jättämättä. Kahdesti vuodessa pesemme lattiat Kärcherin koneilla perusteellisesti. Imuroimme lattiat joka päivä ja pesemme ne sen jälkeen veteen kastellulla mikrokuitumopilla, päivittäisistä puhdistustarpeista riippuen, ja tietenkin lähtöpäivinä. Jos tahroja on, suoritetaan vaihe 3.*

*Minusta on hienoa, että Bolonin sivustolla on erikseen sivu yrityksen lattiapäällysteiden ylläpidosta ja puhdistuksesta videoineen ja helposti ymmärrettävine ohjeineen, monella eri kielellä.”*

## OPPILAITOKSET

Melbournen yliopisto - Tony Gould  
Asiakasvastaava, ISS

*“Melbournen yliopiston Parkvillen kampuksella on Bolonin lattianpäällysteet monessa rakennuksessa. Giblin Eunsonin kirjastoon vuonna 2012 asennettu Bolonin lattianpäällyste kattaa n. 90 % kirjaston lattian kokonaisalasta (2000 m<sup>2</sup>). Kirjaston kävijämäärän aiheuttama kuormitus on kokonaisuudessaan erittäin suuri. Lattianpäällyste on edelleen huippukunnossa, yhdeksän vuotta asennuksen jälkeen. Korkealaatuiseksi osoittautunut Bolonin lattianpäällyste on sittemmin asennettu myös John Medley - ja Art West -rakennuksiin, vain muutaman mainitakseni.*

*ISS on globaali kiinteistöhoitoyhtiö, ja Melbournen yliopistolla se ylläpitää Bolonin lattianpäällysteitä kapselointimenetelmää käyttävillä koneilla. Puhdistus on nopeaa, tehokasta ja käyttäjäystävällistä. Lisäksi lattianpuhdistukseen riittää pelkkä vesi, kemikaaleja ei tarvita.*

*Bolonin lattianpäällysteiden puhdistaminen on helppoa, ne ovat erittäin kestäviä, pitkäikäisiä, eikä ajan kuluminen vaikuta niiden ulkonäköön.”*



## OPISKELIJA-ASUNNOT

Studentenhuisvesting Universiteit Melbourne – Nathan Caplan  
Tilojen ja toimintojen koordinaattori

*”Lähes kuuden vuoden ja miljoonien askelten jälkeenkin Bolonin lattianpäällysteet ovat edelleen erittäin hyvässä kunnossa. Lattiat puhdistetaan säännöllisesti, ja vuosittain teemme perusteellisemman puhdistuksen, joka saa lattiat näyttämään taas uusilta.”*



## VÄHITTÄISMYynti

*Robert Daniëlle B.V. – Gonny & Rob  
Omistajat*

*”Bolon Now Champagne rullina asennettiin myymäläämme helmikuussa 2012. Myymme eksklusiivista naisten muotia, ja Bolonin lattiapäällyste istuu imagoomme täydellisesti. Kokemuksemme Bolonista on erittäin hyvä, ja olemme suositelleet sitä usein, ja lämpimästi. Asiakkaat ovat lähes poikkeuksetta huomanneet, että kyseessä on aivan erityinen lattiapäällyste. Puhtaanapito on todella vaivatonta: kuuraus, pyyhkiminen, moppaus ja imurointi, eipä enää voisi olla helpompaa!*

*Lumen ja sateen mukana tai puista kulkeutuva lika, joskus jopa koiran jätökset, on helppo poistaa. Vaikka Bolonin lattiapäällyste näyttää erittäin hyvältä päivittäisen ja viikoittaisen puhdistuksen jälkeen, olemme tehneet hygieniasyistä mekaanisen puhdistuksen kahdesti vuodessa.”*



# BOLON



SOVELTUU KONEELLISEEN  
PUHDISTUKSEEN



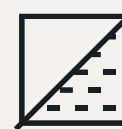
VEDENKESTÄVÄ



YKSINKERTAINEN  
TAHRANPOISTO



ROISKEET JA LIKA  
EIVÄT TUNKEUDU



VINYYLINEN  
LATTIANPÄÄLLYSTE,  
EI KUITUJA

Lisätietoja

Bolon Finland

Kasarmikatu 12, 00140 Helsinki

Mirka Haikarainen +358 40 1814249

Mika Lehto +358 40 1340 317